


Бюджет для граждан



*на основании проекта решения «О бюджете
городского округа Серебряные Пруды на 2024 год и на плановый период 2025 и
2026 годов»*

Глоссарий. Основные понятия

Бюджет

-форма образования и расходования денежных средств, предназначенных для финансового обеспечения задач и функций государства и местного самоуправления

Бюджет- это план доходов и расходов. Каждый житель городского округа является участником формирования этого плана, с одной стороны как налогоплательщик, наполняя доходы бюджета, а с другой — как получатель социальных гарантий (расходная часть бюджета: здравоохранение, образование, культура, физическая культура и спорт, жилищно-коммунальное хозяйство, социальные льготы и другие

Профицитный бюджет

-превышение доходов бюджета над его расходами (в указанном случае принимается решение как их использовать, например, накапливать резервы, остатки, либо погашать долг)

Дефицитный бюджет

-превышение расходов бюджета над его доходами (в указанном случае принимается решение об источниках покрытия дефицита, например, использовать имеющиеся накопления, остатки, взять в долг)

Бюджетный процесс

-это деятельность органов государственной власти, органов местного самоуправления и иных участников бюджетного процесса по составлению и рассмотрению проектов бюджетов, утверждению и исполнению бюджетов, контролю за их исполнением, осуществлению бюджетного учета, рассмотрению и утверждению бюджетной отчетности и внешних проверок.

Глоссарий. Основные понятия

Доходы бюджета

- поступающие в бюджет денежные средства, за исключением средств, являющихся в соответствии с Бюджетным Кодексом Российской Федерации источниками финансирования дефицита бюджета.

Расходы бюджета

- выплачиваемые из бюджета денежные средства, за исключением средств, являющихся в соответствии с Бюджетным Кодексом источниками финансирования дефицита бюджета

Межбюджетные трансферты

- средства, предоставляемые одним бюджетом бюджетной системы Российской Федерации другому бюджету бюджетной системы Российской Федерации.

Иные межбюджетные трансферты

- целевые трансферты направление использования которых не ограничено, но получение которых может быть связано с выполнением определенных условий (требований)

Глоссарий. Основные понятия

Субсидии

*- межбюджетные трансферы, предоставляемые в целях софинансирования расходных обязательств, возникающих при выполнении полномочий
Иные межбюджетные трансферты*

Субвенции

- межбюджетные трансферы, предоставляемые в целях Финансового обеспечения расходных обязательств, возникающих при выполнении государственных полномочий Российской Федерации субъектов Российской Федерации

Дотации

- межбюджетные трансферты, предоставляемые на безвозмездной и безвозвратной основе без установления направлений их использования

Муниципальный долг

- обязательства, возникающие из муниципальных заимствований, гарантий по обязательствам третьих лиц, другие обязательства в соответствии с видами долговых обязательств, установленными Бюджетным кодексом, принятые на себя муниципальным образованием

Основные показатели прогноза социально-экономического развития городского округа Серебряные Пруды на 2024-2026 годы

<i>Наименование показателя</i>	<i>Единица измерения</i>	<i>2022</i>	<i>2023</i>	<i>2024</i>	<i>2025</i>	<i>2026</i>
		<i>отчет</i>	<i>оценка</i>	<i>прогноз</i>	<i>прогноз</i>	<i>прогноз</i>
<i>Численность постоянного населения (на конец года)</i>	<i>человек</i>	<i>23 475</i>	<i>23 380</i>	<i>23 296</i>	<i>23 230</i>	<i>23 167</i>
<i>Объем отгруженных товаров собственного производства, выполненных работ и услуг собственными силами по промышленным видам деятельности по крупным и средним организациям</i>	<i>млн. рублей в ценах соответствующих лет</i>	<i>1 251,8</i>	<i>1 479,4</i>	<i>1 608,4</i>	<i>1 927,3</i>	<i>2 513,0</i>
<i>Инвестиции в основной капитал за счет всех источников финансирования по полному кругу организаций</i>	<i>млн. рублей</i>	<i>1 700,19</i>	<i>920,60</i>	<i>1 537,90</i>	<i>1 846,20</i>	<i>2 001,40</i>

**Основные показатели прогноза социально-экономического развития
городского округа Серебряные Пруды на 2024-2026 годы**

<i>Наименование показателя</i>	<i>Единица измерения</i>	<i>2022</i>	<i>2023</i>	<i>2024</i>	<i>2025</i>	<i>2026</i>
		<i>отчет</i>	<i>оценка</i>	<i>прогноз</i>	<i>прогноз</i>	<i>прогноз</i>
<i>Количество созданных рабочих мест</i>	<i>единиц</i>	<i>190</i>	<i>196</i>	<i>252</i>	<i>263</i>	<i>352</i>
<i>Численность официально зарегистрированных безработных, на конец года</i>	<i>единица</i>	<i>91</i>	<i>65</i>	<i>55</i>	<i>51</i>	<i>46</i>
<i>Среднемесячная номинальная начисленная заработная плата работников (по полному кругу организаций)</i>	<i>рубль</i>	<i>52 833,3</i>	<i>54 846,5</i>	<i>57 082,5</i>	<i>59 083,3</i>	<i>61 859,9</i>
<i>Уровень обеспеченности населения жильем (на конец года)</i>	<i>кв.метров на 1000 чел.</i>	<i>31,09</i>	<i>33,53</i>	<i>34,08</i>	<i>35,00</i>	<i>35,57</i>

**Основные показатели прогноза социально-экономического развития
городского округа Серебряные Пруды на 2024-2026 годы**

<i>Наименование показателя</i>	<i>Единица измерения</i>	<i>2022</i>	<i>2023</i>	<i>2024</i>	<i>2025</i>	<i>2026</i>
		<i>отчет</i>	<i>оценка</i>	<i>прогноз</i>	<i>прогноз</i>	<i>прогноз</i>
<i>Объем жилищного строительства</i>	<i>тыс. кв. м общей площади</i>	<i>28,39</i>	<i>28,26</i>	<i>28,30</i>	<i>28,32</i>	<i>28,36</i>
<i>Оборот розничной торговли по крупным и средним организациям (без организаций с численностью работающих менее 15 человек)</i>	<i>млн. рублей</i>	<i>2 992,4</i>	<i>3 187,6</i>	<i>3 457,1</i>	<i>3 750,0</i>	<i>4 110,7</i>
<i>Обеспеченность населения площадью торговых объектов</i>	<i>кв.метров на 1000 чел.</i>	<i>1 304,3</i>	<i>1 323,2</i>	<i>1 336,9</i>	<i>1 345,5</i>	<i>1 353,5</i>

Социально-экономическое развитие городского округа Серебряные Пруды

Численность постоянного населения на конец года

(человек)



Фонд заработной платы

(млн.руб.)



Темп роста:

2022 – 100,3 %
2023 – 104,2 %
2024 – 104,6 %
2025 – 104,8 %
2026 – 105,1 %

Среднемесячная номинальная начисленная заработная плата работников по полному кругу организаций

(рублей)



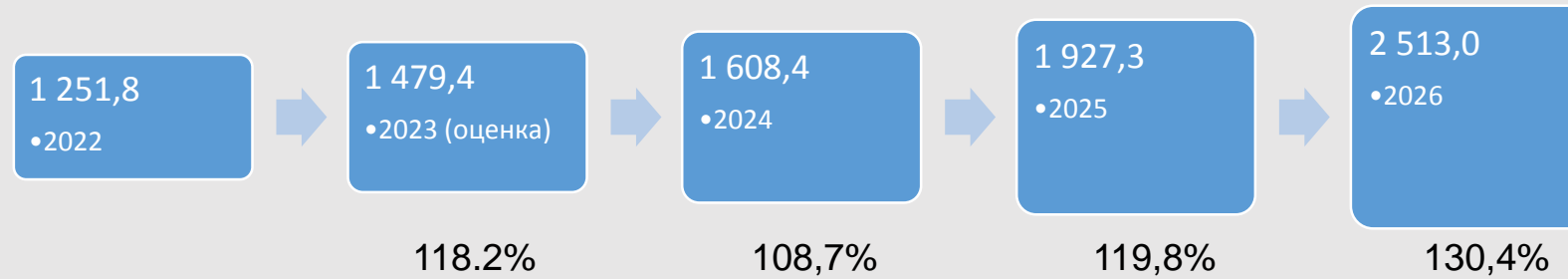
Темп роста:

2022 – 106,6 %
2023 – 103,8 %
2024 – 104,1 %
2025 – 103,5 %
2026 – 104,2 %

Социально-экономическое развитие городского округа Серебряные Пруды

Объем отгруженных товаров собственного производства

(млн. руб.)



Темп роста:

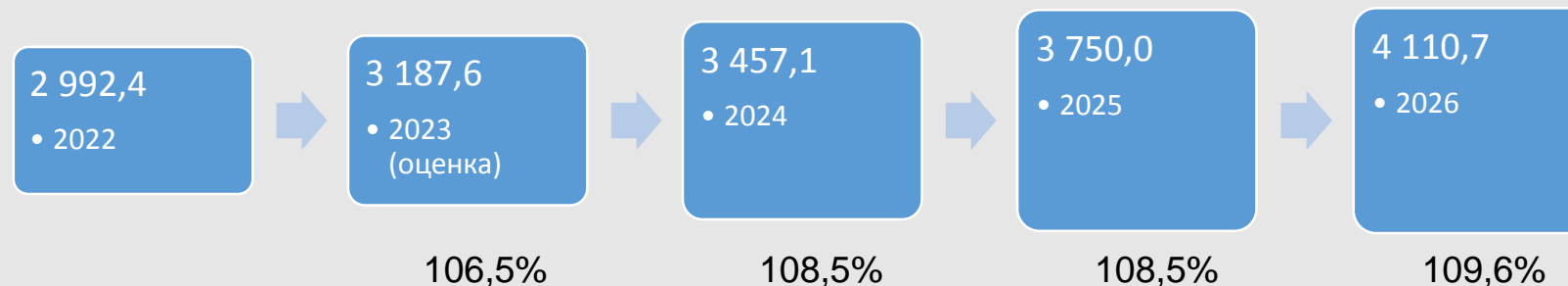
Инвестиции в основной капитал за счет всех источников финансирования

(млн.руб.)



Оборот розничной торговли по крупным и средним организациям

(млн.руб.)



Темп роста:

Цели и задачи налоговой политики на 2024-2026 годы

Формирование доходной части бюджета осуществляется по нормативам отчислений, установленным бюджетным законодательством Российской Федерации и Московской области.

Налоговая политика городского округа в 2024 году и плановом периоде на 2025 и 2026 годы ориентирована на сохранение и развитие собственных доходов на основе экономического роста и развития доходного потенциала с учетом консервативной оценки доходного потенциала.

Приоритетными направлениями налоговой политики городского округа Серебряные Пруды Московской области являются:

- поддержание сбалансированности бюджета городского округа Серебряные Пруды Московской области;

- стимулирование развития малого бизнеса;

- улучшение инвестиционного климата и поддержка инновационного предпринимательства в городском округе, налоговое стимулирование инвестиционной деятельности;

- осуществление межведомственного взаимодействия

для повышения эффективности администрирования налоговых и неналоговых платежей и погашения задолженности по этим платежам;

-обеспечение повышения эффективности использования муниципальной собственности;

-выявление причин неплатежей крупнейших недоимщиков и разработка рекомендаций по принятию мер к снижению образовавшейся задолженности;

-проведение работы по снижению задолженности, в том числе признание невозможной к взысканию, по налогам и сборам;

-осуществление мониторинга законодательства Российской Федерации о налогах и сборах с целью приведения в соответствие с ним муниципальных правовых актов.



Приоритеты бюджетной политики городского округа

Бюджетная политика в области расходов в 2024-2026 годах будет направлена на дальнейшее развитие экономики и социальной сферы городского округа, повышение уровня и качества жизни населения, решение приоритетных для городского округа задач, обеспечение сбалансированности и устойчивости бюджетной системы городского округа, повышение эффективности бюджетных расходов.

Основные приоритеты расходов бюджета городского округа в 2024-2026 годах определены с учетом необходимости решения неотложных проблем экономического и социального развития, достижения целевых показателей, обозначенных в муниципальных программах городского округа.



Основными направлениями бюджетной политики в области расходов являются:

- планирование бюджетных ассигнований с учетом оценки содержания муниципальных программ, соразмерив объемы их финансового обеспечения с реальными возможностями бюджета в целях определения четких приоритетов использования бюджетных средств с учетом текущей экономической ситуации;

- участие городского округа в реализации федеральных и региональных национальных проектов;

- повышение эффективности управления и распоряжения объектами муниципальной собственности городского округа;

- обеспечение выполнения целевых показателей муниципальных программ, преемственность показателей достижения определенных целей, обозначенных в муниципальных программах, целям и задачам, обозначенным в государственных программах, для обеспечения их увязки;

- учет инициативы жителей городского округа в решении вопросов местного значения и расширение применения практик инициативного бюджетирования;

-применение нормативов материально-технического обеспечения органов местного самоуправления и муниципальных казенных учреждений при планировании бюджетных ассигнований;

-принятие решений, направленных на поддержание уровня оплаты труда работников муниципальных учреждений социальной сферы в соответствии с Указом Президента Российской Федерации от 7 мая 2012 года № 597 «О мероприятиях по реализации государственной социальной политики»;

-повышение ответственности муниципальных учреждений за невыполнение муниципальных заданий, в том числе установление требований об обязательном возврате средств субсидии в бюджет городского округа в случае недостижения объемных показателей, установленных в муниципальном задании;

-повышение качества финансового менеджмента главных администраторов бюджетных средств муниципального образования;

-проведению взвешенной муниципальной долговой и бюджетной политики, направленной на поддержание финансовой устойчивости и сохранение умеренной долговой нагрузки на бюджет городского округа;

-безусловное исполнение принятых расходных обязательств

Основные параметры бюджета городского округа, тыс. рублей

**2024
ГОД**

*Доходы 2 298 045,31
Расходы 2 298 045,31*

**2025
ГОД**

*Доходы 2 042 535,33
Расходы 2 023 197,33*

*Профицит
19 338,00*

**2026
ГОД**

*Доходы 2 150 950,97
Расходы 2 111 688,97*

*Профицит
39 262,00*

Основные характеристики бюджета, тыс. рублей

	<i>Факт за 2022 год</i>	<i>План на 2023 год</i>	<i>Ожидаемое исполнение за 2023 год</i>	<i>% к факту за 2022 год</i>	<i>План на 2024 год</i>	<i>% к ожида емому испол нению за 2023 год</i>	<i>План на 2025 год</i>	<i>% к плану на 2024 год</i>	<i>План на 2026 год</i>	<i>% к плану на 2025 год</i>
<i>Доходы бюджета</i>	2 686 873,37	2 293 932,08	2 293 932,08	85,37	2 298 045,31	100,18	2 042 535,33	88,88	2 150 950,97	105,31
<i>Расходы бюджета</i>	2 507 803,49	2 521 042,19	2 485 844,67	99,12	2 298 045,31	92,44	2 023 197,33	88,04	2 116 88,97	104,37
<i>Дефицит (-), профицит(+)</i>	+179 069,89	-227 110,11	-191 912,59	-	0	-	+19338,00	-	+39262,00	203,03
<i>Объем муниципальн ого долга</i>	58 600,0	58 600,00	58 600,00	100,00	58 600,00	100	39 262,00	67,00	0	-

Структура налоговых и неналоговых доходов и межбюджетных трансфертов за 2022-2026 годы, тыс.рублей

Наименование доходного источника	Факт 2022г	План на 2023г	Ожидаемое исполнение за 2023 год	Прогноз на 2024 год	на плановый период	
					2025 год	2026 год
1	2	3	4	5	6	7
Налоговые и неналоговые доходы	669 990	603 001	603 001	664 799	701 582	739 711
Налоговые доходы, в том числе	621 339	562 694	562 694	627 353	664 105	701 995
- налог на доходы физических лиц	455 239	431 008	431 008	477 475	500 868	526 832
- акцизы	41 187	39 764	39 764	43 434	46 127	48 071
-упрощенная система налогообложения	24 495	24 400	24 400	27 744	31 578	35 744
-единый налог на вмененный доход	10	0	0	0	0	0
-ЕСХН	-117	0	0	0	0	0
-налог, взим. в связи с прим. патентной системы н/о	6 287	5 761	5 761	7 983	8 941	9 751
-налог, взимаемый с применением специального налогового режима «АУСН»	0	0	0	59	64	69
-налог на имущество физических лиц	11 734	12 228	12 228	16 585	19 179	22 179
- земельный налог	78 171	45 163	45 163	49 703	52 734	54 542
-государственная пошлина	4 333	4 370	4 370	4 370	4 614	4 807

<i>Неналоговые доходы</i>	<i>48 651</i>	<i>40 307</i>	<i>40 307</i>	<i>37 446</i>	<i>37 477</i>	<i>37 716</i>
<i>-арендная плата за земельные участки</i>	<i>12 937</i>	<i>13 870</i>	<i>13 870</i>	<i>15 518</i>	<i>15 518</i>	<i>15 518</i>
<i>-арендная плата за имущество</i>	<i>5 671</i>	<i>5 000</i>	<i>5 000</i>	<i>5 744</i>	<i>5 974</i>	<i>6 213</i>
<i>-прочие доходы от использования имущества (наем жилья, доходы от размещения рекламных конструкций)</i>	<i>5 474</i>	<i>6 699</i>	<i>6 699</i>	<i>6 473</i>	<i>6 473</i>	<i>6 473</i>
<i>-плата по соглашениям об установлении сервитута</i>	<i>29</i>	<i>0</i>	<i>0</i>	<i>0</i>	<i>0</i>	<i>0</i>
<i>-плата за негативное воздействие</i>	<i>714</i>	<i>516</i>	<i>516</i>	<i>355</i>	<i>355</i>	<i>355</i>
<i>-доходы от оказания платных услуг и компенсации затрат</i>	<i>4 080</i>	<i>2 712</i>	<i>2 712</i>	<i>2 320</i>	<i>2 120</i>	<i>2 120</i>
<i>-продажа земельных участков</i>	<i>6 903</i>	<i>4 500</i>	<i>4 500</i>	<i>4 500</i>	<i>4 500</i>	<i>4 500</i>
<i>-плата за увеличение площади земельных участков</i>	<i>7 458</i>	<i>4 000</i>	<i>4 000</i>	<i>0</i>	<i>0</i>	<i>0</i>
<i>-штрафы, санкции, возмещение ущерба</i>	<i>5 354</i>	<i>3 000</i>	<i>3 000</i>	<i>2 526</i>	<i>2 527</i>	<i>2 527</i>
<i>-прочие неналоговые доходы</i>	<i>31</i>	<i>10</i>	<i>10</i>	<i>10</i>	<i>10</i>	<i>10</i>

<i>-Безвозмездные поступления</i>	2 016 883	1 690 931	1 690 931	1 633 246	1 340 953	1 411 239
<i>Дотация</i>	1 051 878	871 425	871 425	897 272	708 071	729 463
<i>Субсидия</i>	547 028	418 984	418 984	313 157	229 447	276 710
<i>Субвенция</i>	406 400	377 057	377 057	409 421	403 435	405 066
<i>Иные межбюджетные трансферты</i>	15 779	23 465	23 465	13 396	0	0
<i>Доходы бюджетной системы РФ от возврата остатков субсидий, субвенций и иных межбюджетных трансфертов</i>	2	0	0	0	0	0
<i>Возврат остатков субсидий, субвенций и иных межбюджетных трансфертов</i>	-4 205	0	0	0	0	0
Итого	2 686 873	2 293 932	2 293 932	2 298 045	2 042 535	2 150 951

Информация об удельном объеме налоговых и неналоговых доходов бюджета городского округа в расчете на душу населения в сравнении с другими муниципальными образованиями Московской области

источник информации: Открытый бюджет Московской области <https://budget.mosreg.ru/analitika/ispolnenie-byudjeta-subekta/otdelnye-parametry-byudzhet-municipalnyx-obrazovaniy/>

Статистика

Муниципальные образования	Доходы-всего (тыс. руб.)			Налоговые и неналоговые доходы на 01.10.2023 (тыс. руб.)	Численность населения	Налоговые и неналоговые в расчете на душу населения (рублей)	Доходы всего на душу населения (рублей)
	на 01.10.2022	на 01.10.2023	Динамика, %				
Московская область	746 395 390	872 451 170	116,89	783 661 790	7 690 863	101 895 170	113 439 957
ГО Зарайск	2 104 800	2 420 040	114,98	705 170	36 534	19 302	66 241
ГО Кашира	2 388 160	2 378 190	99,58	1 396 400	66 371	21 039	35 832
ГО Коломна	10 743 140	12 033 410	112,01	5 667 630	214 925	26 370	55 989
ГО Луховицы	3 014 530	3 076 590	102,06	1 543 830	60 079	25 697	51 209
ГО Серебряные Пруды	1 829 400	1 662 630	90,90	444 870	23 475	18 951	70 826
ГО Шаховская	1 888 950	1 773 700	93,90	805 090	29 700	27 107	59 721

Оценка налоговых расходов, в связи с предоставлением налоговых льгот

При формировании проекта бюджета городского округа Серебряные Труды на 2024 год и плановый период 2025-2026 годов учтены результаты оценки эффективности налоговых расходов за 2022 год.

Мониторинг налоговых расходов, анализ объемов и оценки их эффективности необходим для оптимизации налоговых льгот и преференций при сохранении установленных целевых показателей муниципальных программ.

Оценка эффективности налоговых расходов за 2022 год проведена в соответствии с Постановлением от 16.03.2020 №367 (с изменениями и дополнениями) «Об утверждении Порядка формирования перечня налоговых расходов городского округа Серебряные Труды Московской области и оценки налоговых расходов городского округа Серебряные Труды Московской области».

Для проведения оценки эффективности налоговых расходов городского округа Серебряные Труды использовались сведения о количестве плательщиков, воспользовавшихся льготами, и суммах выпадающих доходов по каждому налоговому расходу, предоставленные Межрайонной ИФНС России № 9 по Московской области.

В соответствии с Порядком сформирован перечень налоговых расходов городского округа Серебряные Труды, действовавших в 2022 году.

В зависимости от целевой категории плательщиков земельного налога и налога на имущество физических лиц определены основные виды налоговых расходов на территории городского округа Серебряные Труды : социальные и технические.

В ходе проведения оценки эффективности налоговых расходов осуществлялась оценка целесообразности (востребованность налоговых расходов, соответствие их целям и задачам соответствующих муниципальных программ и(или) целям социально-экономической политики) и их результативности.

Результаты оценки эффективности налоговых льгот утверждены Комиссией по формированию итогов оценки эффективности налоговых расходов городского округа Серебряные Труды. По итогам проведения оценки эффективности налоговых льгот социальные и технические налоговые расходы признаны и сохранены на 2024 год.

Информация о налоговых льготах и ставках налогов, выпадающие доходы бюджета в связи с предоставлением налоговых льгот, утвержденных нормативно правовыми актами городского округа Серебряные Труды, тыс. рублей

№п/п	Ставка налога	Вид налоговой льготы, утвержденной нормативно правовыми актами городского округа Серебряные Труды	2022 год отчет	Оценка 2023 год	ПРОГНОЗ		
					2024 год	2025 год	2026 год
1.	Земельный налог Решение Совета депутатов городского округа Серебряные Труды Московской области от 24.10.2016 №853/85 «О земельном налоге»		2 258	2 381,1	2 508,4	2 508,4	2 508,4
1.1	Налоговые льготы, установленные для следующих категорий налогоплательщиков-организаций (в размере 100%):		1 711	1 800	1 900	1 950	1 950
1.1.1	В размерах 0,3 процента от кадастровой стоимости ЗУ	Статья 387 п. 2 НК РФ . Земельные участки общего пользования, занятые площадями, улицами, скверами, кладбищами . Земельные участки, занятые муниципальным жилым фондом, за исключением ведомственного жилого фонда	-	-	-	-	-
1.1.2	В размерах от 0,3 до 1,5 процентов от кадастровой стоимости ЗУ от категории земель и вида разрешенного использования	Статья 391 п.5 п.п.2,ст. 387 п. 2 НК РФ. Инвалиды, имеющие 1 и 2 группу инвалидности. Земельные участки общего пользования, занятые площадями, улицами, проездами, автомобильными дорогами, скверами, парками, пляжами, городскими кладбищами, лесами, водными объектами и другими объектами, за исключением земельных участков, принадлежащих организациям и	1 711	1 800	1 900	1 950	1 950

Информация о налоговых льготах и ставках налогов, выпадающие доходы бюджета в связи с предоставлением налоговых льгот, утвержденных нормативно правовыми актами городского округа Серебряные Труды, тыс. рублей

№п/п	Ставка налога	Вид налоговой льготы, утвержденной нормативно правовыми актами городского округа Серебряные Труды	2022 год отчет	Оценка 2023 год	ПРОГНОЗ		
					2024 год	2025 год	2026 год
1.1.3	В размерах от 0,3 до 1,5 процентов от кадастровой стоимости ЗУ от категории земель и вида разрешенного использования	Статья 387 п. 2 НК РФ Земельные участки общего пользования, занятые площадями, улицами, скверами, кладбищами Государственные и муниципальные учреждения Московской области, вид деятельности которых направлен на сопровождение процедуры оформления права муниципальной собственности Московской области на объекты недвижимости, включая земельные участки.	-	-	-	-	-
1.2	Налоговые льготы, установленные для следующих категорий налогоплательщиков-физических лиц:		547	581,1	608,4	608,4	608,4
1.2.1	В размерах от 0,3 до 1,5 процентов от кадастровой стоимости ЗУ от категории земель и вида разрешенного использования	Статья 391 п.5 п.п.4, ст.387 п. 2 НК РФ Ветераны и инвалиды Великой Отечественной войны, ветераны и инвалиды боевых действий Герои Советского Союза, герои Российской Федерации, полные кавалеры ордена Славы-в размере 100%	-	-	-	-	-

Информация о налоговых льготах и ставках налогов, выпадающие доходы бюджета в связи с предоставлением налоговых льгот, утвержденных нормативно правовыми актами городского округа Серебряные Труды, тыс. рублей

№п/п	Ставка налога	Вид налоговой льготы, утвержденной нормативно правовыми актами городского округа Серебряные Труды	2022 год отчет	Оценка 2023 год	ПРОГНОЗ		
					2024 год	2025 год	2026 год
1.2.2	В размерах от 0,3 до 1,5 процентов от кадастровой стоимости ЗУ от	Инвалиды I и II групп инвалидности; инвалиды с детства, дети-инвалиды; ветераны и инвалиды Великой Отечественной войны, а также ветераны и инвалиды боевых действий – в размере 100%	515,9	550	570	570	570
1.2.3	категории земель и вида разрешенного использования	Физические лица, принимавшие в составе подразделений особого риска непосредственное участие в испытаниях ядерного и термоядерного оружия, ликвидации аварий ядерных установок на средствах вооружения и военных объектах – в размере 100%	0,4	0,4	1	1	1

Информация о налоговых льготах и ставках налогов, выпадающие доходы бюджета в связи с предоставлением налоговых льгот, утвержденных нормативно правовыми актами городского округа Серебряные Труды, тыс. рублей

№п/п	Ставка налога	Вид налоговой льготы, утвержденной нормативно правовыми актами городского округа Серебряные Труды	2022 год отчет	Оценка 2023 год	ПРОГНОЗ		
					2024 год	2025 год	2026 год
1.2. 4	В размерах от 0,3 до 1,5 процентов от кадастровой стоимости ЗУ от категории земель и вида разрешенного использования	Физические лица, имеющие право на получение социальной поддержки в соответствии с Законом Российской Федерации «О социальной защите граждан, подвергшихся воздействию радиации вследствие катастрофы на Чернобыльской АЭС» (в редакции Закона Российской Федерации от 18 июня 1992 года №3061-1), в соответствии Федеральным законом от 26 ноября 1998 года № 175-ФЗ «О социальной защите граждан Российской Федерации, подвергшихся воздействию радиации вследствие аварии в 1957 году на производственном объединении «Маяк» и сбросов радиоактивных отходов в реку Теча» и в соответствии с Федеральным законом от 10 января 2002 года № 2-ФЗ «О социальных гарантиях гражданам, подвергшимся радиационному воздействию вследствие ядерных испытаний на Семипалатинском полигоне» – в размере 100%	29	29	35	35	35

Информация о налоговых льготах и ставках налогов, выпадающие доходы бюджета в связи с предоставлением налоговых льгот, утвержденных нормативно правовыми актами городского округа Серебряные Труды, тыс. рублей

№п/п	Ставка налога	Вид налоговой льготы, утвержденной нормативно правовыми актами городского округа Серебряные Труды	2022 год отчет	Оценка 2023 год	ПРОГНОЗ		
					2024 год	2025 год	2026 год
1.2.5	В размерах от 0,3 до 1,5 процентов от кадастровой стоимости ЗУ от категории земель и вида разрешенного использования	Физические лица, получившие или перенесшие лучевую болезнь или ставшие инвалидами в результате испытаний, учений и их работ, связанных с любыми видами ядерных установок, включая ядерное оружие и космическую технику-в размере 100%	0,1	0,1	0,2	0,2	0,2
1.2.6		Малоимущим семьям и малоимущим одиноко проживающим гражданам, среднедушевой доход которых ниже величины прожиточного минимума, установленной в Московской области на душу населения-в размере 50 %	0,1	0,1	0,2	0,2	0,2

Информация о налоговых льготах и ставках налогов, выпадающие доходы бюджета в связи с предоставлением налоговых льгот, утвержденных нормативно правовыми актами городского округа Серебряные Труды, тыс. рублей

№п/п	Ставка налога	Вид налоговой льготы, утвержденной нормативно правовыми актами городского округа Серебряные Труды	2022 год отчет	Оценка 2023 год	ПРОГНОЗ		
					2024 год	2025 год	2026 год
1.2.7	В размерах от 0,3 до 1,5 процентов от кадастровой стоимости ЗУ от категории земель и вида разрешенного использования	Семьи, имеющих трех и более несовершеннолетних детей, среднедушевой доход которых, величины прожиточного минимума, установленной в Московской области на душу населения-в размере 50%	-	-	-	-	-
1.2.8		Пенсионерам, доход которых ниже, величины прожиточного минимума установленной в Московской области для пенсионеров-в размере 50%	1,5	1,5	2	2	2
1.2.9		Женщины, которым в установленном порядке присвоено почетное звание «Мать-героиня»	-	-	-	-	-

Информация о налоговых льготах и ставках налогов, выпадающие доходы бюджета в связи с предоставлением налоговых льгот, утвержденных нормативно правовыми актами городского округа Серебряные Труды, тыс. рублей

№п/п	Ставка налога	Вид налоговой льготы, утвержденной нормативно правовыми актами городского округа Серебряные Труды	2022 год отчет	Оценка 2023 год	ПРОГНОЗ		
					2024 год	2025 год	2026 год
1.3	Налоговые льготы, установленные для следующих категорий налогоплательщиков-организаций :		-	-	-	-	-
1.3.1	В размерах от 0,3 до 1,5 процентов от кадастровой стоимости ЗУ от категории земель и вида разрешенного использования	Организациям-инвесторам, осуществившим капитальные вложения в объекты основных средств, в виде освобождения от уплаты земельного налога, в отношении земельного участка на котором расположен объект основных средств стоимостью не менее пятидесяти миллионов рублей, который впервые введен в эксплуатацию и принят на бухгалтерский учет- в размере 100%	-	-	-	-	-
1.3.2	В размерах от 0,3 до 1,5 процентов от кадастровой стоимости ЗУ от категории земель и вида разрешенного использования	Организации, осуществляющие деятельность в области информационных технологий, разрабатывающие и реализующие разработанные ими программы для ЭВМ, базы данных на материальном носителе или в форме электронного документа по каналам связи независимо от вида договора и (или) оказывающие услуги (выполняющие работы) по разработке, адаптации, модификации программ для ЭВМ, баз данных (программных средств и информационных продуктов вычислительной техники), устанавливающие,	-	-	-	-	-

Информация о налоговых льготах и ставках налогов, выпадающие доходы бюджета в связи с предоставлением налоговых льгот, утвержденных нормативно правовыми актами городского округа Серебряные Пруды, тыс. рублей

№п/п	Ставка налога	Вид налоговой льготы, утвержденной нормативно правовыми актами городского округа Серебряные Пруды	2022 год отчет	Оценка 2023 год	ПРОГНОЗ		
					2024 год	2025 год	2026 год
1.4	Налоговые льготы, установленные для следующих категорий налогоплательщиков-организаций : Решение Совета депутатов городского округа Серебряные Пруды Московской области от 08.07.2022 №752/105 (с изменениями от 24.10.2022 №12/3) «О предоставлении отдельным категориям налогоплательщиков льготы по уплате земельного налога»		-	215	300	300	300
1.4.1	В размерах от 0,3 до 1,5 процентов от кадастровой стоимости ЗУ от категории земель и вида разрешенного использования	Статья 387 п. 2 НК РФ Земельные участки общего пользования, занятые площадями, улицами, скверами, кладбищами Государственные бюджетные учреждения здравоохранения Московской области в отношении земельных участков, расположенных в пределах территории городского округа Серебряные Пруды -в размере 50%	-	215	300	300	300

Информация о налоговых льготах и ставках налогов, выпадающие доходы бюджета в связи с предоставлением налоговых льгот, утвержденных нормативно правовыми актами городского округа Серебряные Труды, тыс. рублей


№п/п	Ставка налога	Вид налоговой льготы, утвержденной нормативно правовыми актами городского округа Серебряные Труды	2022 год отчет	Оценка 2023 год	ПРОГНОЗ		
					2024 год	2025 год	2026 год
2		Налог на имущество физических лиц Решение Совета депутатов Серебряно-Трудского муниципального района Московской области от 09.11.2015 №619/62 (с изменениями и дополнениями) «О налоге на имущество физических лиц»	-	-	-	-	-
2.1		Налоговые льготы, установленные для следующих категорий налогоплательщиков:	-	-	-	-	-
2.1.1		Один из родителей в многодетной малоимущей семье, имеющей трех и более несовершеннолетних детей, среднедушевой доход которых ниже величины прожиточного минимума, установленной в Московской области на душу населения, в отношении одного объекта налогообложения жилого назначения по выбору налогоплательщика: комната, квартира, частей квартир, индивидуальный жилой дом, частей жилого дома.	-	-	-	-	-

Сведения о расходах бюджета в в рамках муниципальных программ

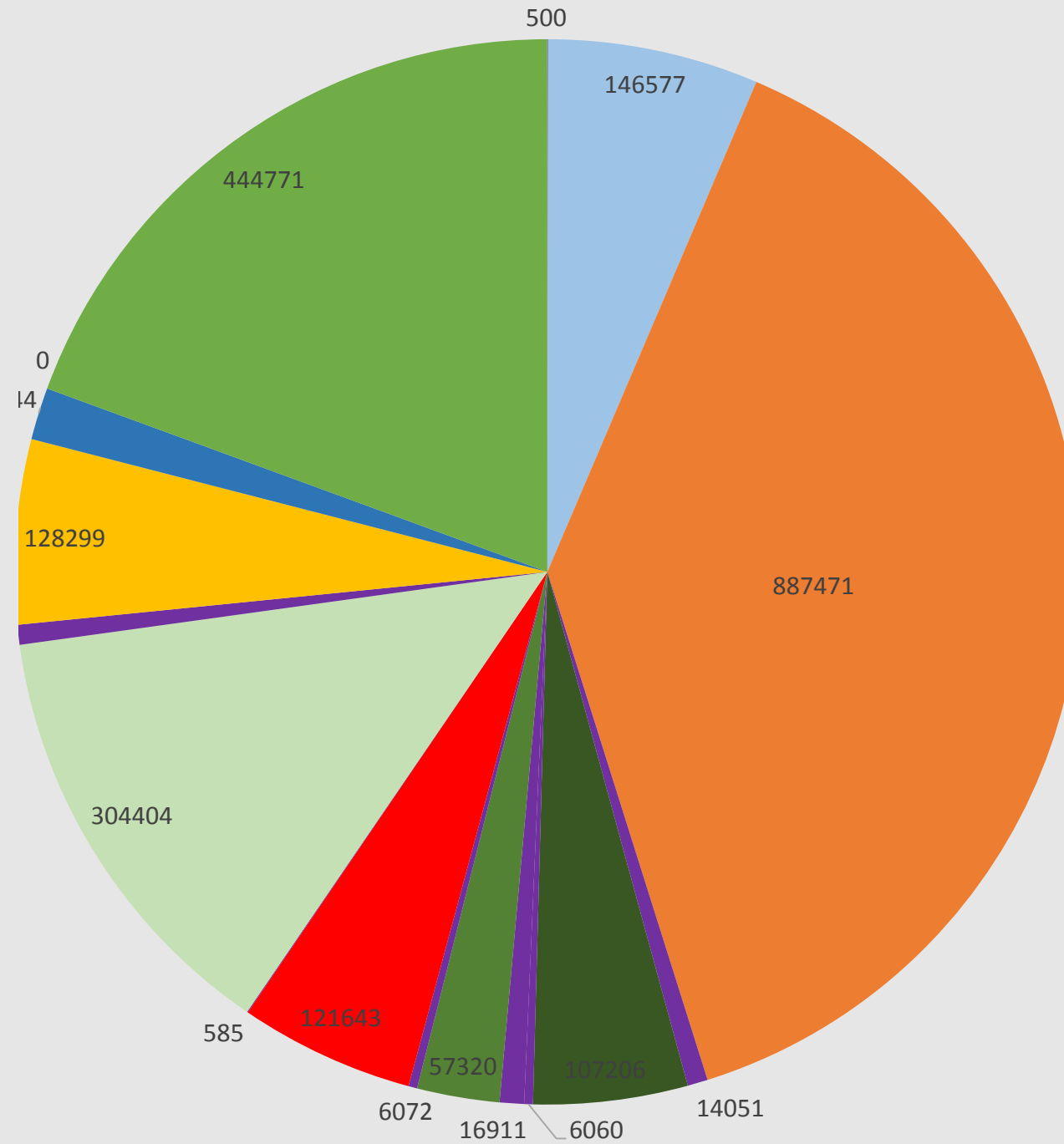
<i>Наименование муниципальной программы</i>	<i>Исполнено за 2022 год</i>	<i>Уточненный план 2023 года</i>	<i>Ожидаемое исполнение за 2023 год</i>	<i>Предусмотрено в проекте бюджета</i>		
				<i>2024 год</i>	<i>2025 год</i>	<i>2026 год</i>
<i>"Здравоохранение"</i>	<i>359,32</i>	<i>450,00</i>	<i>374,00</i>	<i>500,00</i>	<i>500,00</i>	<i>500,00</i>
<i>"Культура и туризм"</i>	<i>139 881,03</i>	<i>156 723,67</i>	<i>156 683,89</i>	<i>146 577,47</i>	<i>129 201,63</i>	<i>110 834,86</i>
<i>"Образование"</i>	<i>806 052,21</i>	<i>992 014,96</i>	<i>1 026 129,26</i>	<i>887 470,82</i>	<i>686 259,11</i>	<i>686 093,08</i>
<i>"Социальная защита населения"</i>	<i>28 978,37</i>	<i>13 479,60</i>	<i>13 296,23</i>	<i>14 051,40</i>	<i>14 160,40</i>	<i>14 186,40</i>
<i>"Спорт"</i>	<i>119 056,50</i>	<i>114 021,10</i>	<i>113 817,51</i>	<i>107 206,00</i>	<i>89 827,06</i>	<i>71 458,20</i>
<i>"Развитие сельского хозяйства"</i>	<i>30 309,86</i>	<i>55 277,92</i>	<i>44 316,91</i>	<i>6 060,22</i>	<i>5 546,75</i>	<i>5 750,67</i>

<i>"Экология и окружающая среда"</i>	<i>8 612,37</i>	<i>15 110,36</i>	<i>13 379,12</i>	<i>16 910,68</i>	<i>16 339,68</i>	<i>16 339,68</i>
<i>"Безопасность и обеспечение безопасности жизнедеятельности населения"</i>	<i>38 939,00</i>	<i>65 479,61</i>	<i>63 490,31</i>	<i>57 320,06</i>	<i>44 732,06</i>	<i>44 832,06</i>
<i>"Жилище"</i>	<i>11 700,94</i>	<i>5 663,00</i>	<i>3 290,57</i>	<i>6 072,00</i>	<i>0,00</i>	<i>2 024,00</i>
<i>"Развитие инженерной инфраструктуры, энергоэффективности и отрасли обращения с отходами"</i>	<i>224 826,26</i>	<i>168 753,68</i>	<i>151 208,62</i>	<i>121 463,09</i>	<i>263 787,28</i>	<i>329 578,06</i>
<i>"Предпринимательство"</i>	<i>575,00</i>	<i>585,00</i>	<i>585,00</i>	<i>585,00</i>	<i>585,00</i>	<i>585,00</i>
<i>"Управление имуществом и муниципальными финансами"</i>	<i>300 840,88</i>	<i>264 544,21</i>	<i>250 775,38</i>	<i>304 403,64</i>	<i>202 642,56</i>	<i>196 557,44</i>
<i>"Развитие институтов гражданского общества, повышение эффективности местного самоуправления и реализации молодежной политики"</i>	<i>16 695,38</i>	<i>34 252,59</i>	<i>34 887,17</i>	<i>13 831,14</i>	<i>13 899,05</i>	<i>13 899,05</i>

<i>"Развитие и функционирование дорожно-транспортного комплекса"</i>	179 547,16	201 178,40	232 901,44	128 299,00	119 842,00	150 829,00
<i>"Цифровое муниципальное образование"</i>	58 854,89	46 796,70	45 359,26	36 244,19	37 079,19	36 923,19
<i>"Архитектура и градостроительство"</i>	4 503,30	7 535,00	6 775,06	0,00	0,00	0,00
<i>"Формирование современной комфортной городской среды"</i>	407 824,81	361 183,77	408 910,89	444 771,39	357 886,38	353 623,38
<i>"Переселение граждан из аварийного жилищного фонда"</i>	120 957,42	0,00	0,00	0,00	0,00	0,00
<i>Итого расходов по муниципальным программам</i>	2 498 514,70	2 503 049,58	2 566 180,62	2 291 766,10	1 982 288,15	2 034 014,07



- «Здравоохранение»
- «Культура и туризм»
- «Образование»
- «Социальная защита населения»
- «Спорт»
- «Развитие сельского хозяйства»
- «Экология и окружающая среда»
- «Безопасность и обеспечение безопасности жизнедеятельности населения»
- «Жилище»
- «Развитие инженерной инфраструктуры и энергоэффективности»
- «Предпринимательство»
- «Управление имуществом и муниципальными финансами»
- «Развитие институтов гражданского общества, повышение эффективности местного самоуправления и реализации молодежной политики»
- «Развитие и функционирование дорожно-транспортного комплекса»
- «Цифровое муниципальное образование»
- «Архитектура и градостроительство»
- «Формирование современной комфортной городской среды»



Планируемые целевые показатели муниципальной программы «Здравоохранение»

<i>Показатели муниципальной программы</i>	<i>Тип показателя</i>	<i>Единица измерения</i>	<i>Факт за 2022 год</i>	<i>План на 2023 год</i>	<i>План на 2024 год</i>	<i>План на 2025 год</i>	<i>План на 2026 год</i>
<i>Диспансеризация взрослого населения Московской области (Доля взрослого населения, прошедшего диспансеризацию, от общего числа взрослого населения)</i>	<i>Приоритетно-целевой, (Рейтинг-45)</i>	<i>процент</i>	<i>32</i>	<i>25</i>	<i>25</i>	<i>25</i>	<i>25</i>
<i>Количество застрахованного трудоспособного возраста на территории Московской области</i>	<i>Приоритетно-целевой, (Рейтинг-45)</i>	<i>процент</i>	<i>70</i>	<i>100</i>	<i>85</i>	<i>100</i>	<i>100</i>
<i>Жилье – медикам, нуждающихся в обеспечении жильем</i>	<i>Отраслевой</i>	<i>процент</i>	<i>100</i>	<i>100</i>	<i>100</i>	<i>100</i>	<i>100</i>

***Планируемые целевые показатели муниципальной программы
«Культура и туризм»***

<i>Показатели муниципальной программы</i>	<i>Тип показателя</i>	<i>Единица измерения</i>	<i>Факт за 2022 год</i>	<i>План на 2023 год</i>	<i>План на 2024 год</i>	<i>План на 2025 год</i>	<i>План на 2026 год</i>
<i>Обеспечение роста числа пользователей муниципальных библиотек Московской области</i>	<i>Приоритетный</i>	<i>Единица</i>	10704	10702	10705	10706	10706
<i>Количество посещений организаций культуры по отношению к уровню 2017 года (в части посещений библиотек)</i>	<i>Отраслевой</i>	<i>Единица</i>	110	113	113	114	114
<i>Увеличение количества библиотек, внедривших стандарты деятельности библиотеки нового формата</i>	<i>Отраслевой</i>	<i>Единица</i>	0	248,887	248,887	271,472	316,226

Показатели муниципальной программы	Тип показателя	Единица измерения	Факт за 2022 год	План на 2023 год	План на 2024 год	План на 2025 год	План на 2026 год
Увеличение доли объектов культурного наследия, находящихся в собственности муниципального образования, по которым проведены работы по сохранению, в общем количестве объектов культурного наследия, находящихся в собственности муниципального образования, нуждающихся в указанных работах	Отраслевой показатель	единиц	100	100	100	100	100
Количество объектов культурного наследия, находящихся в собственности муниципальных образований, по которым в текущем году разработана проектная документация	Отраслевой показатель	процент	0	0	0	0	0
Увеличение доли объектов культурного наследия, находящихся в собственности муниципального образования на которые установлены информационные надписи	Отраслевой показатель	процент	100	100	100	100	100
Увеличение общего количества посещений музеев	Региональный проект «Культурная среда»	процент	108	111	113	115	115
Перевод в электронный вид музейных фондов	Отраслевой показатель	процент	90	100	100	100	100

<i>Показатели муниципальной программы</i>	<i>Тип показателя</i>	<i>Единица измерения</i>	<i>Факт за 2022 год</i>	<i>План на 2023 год</i>	<i>План на 2024 год</i>	<i>План на 2025 год</i>	<i>План на 2026 год</i>
<i>Увеличение числа посещений культурных мероприятий</i>	<i>Приоритетный</i>	<i>Тыс. единиц</i>	248,887	271,472	271,472	271,472	271,472
<i>Соотношение средней заработной платы работников учреждений культуры к среднемесячной начисленной заработной плате наемных работников в организациях, у индивидуальных предпринимателей и физических лиц (среднемесячному доходу от трудовой деятельности) в Московской области</i>	<i>Отраслевой</i>	<i>Процент</i>	100	99,26	100	100	100
<i>Доля детей в возрасте от 5 до 18 лет, охваченных дополнительным образованием сферы культуры</i>	<i>Отраслевой</i>	<i>Процент</i>	23,3	86	86	86	86
<i>Количество получателей адресной финансовой поддержки по итогам рейтингования обучающихся учреждений дополнительного образования сферы культуры Московской области</i>	<i>Отраслевой</i>	<i>Единица</i>	100	100	100	100	100

Планируемые целевые показатели муниципальной программы «Образование»

<i>Показатели муниципальной программы</i>	<i>Тип показателя</i>	<i>Единица измерения</i>	<i>Факт за 2022 год</i>	<i>План на 2023 год</i>	<i>План на 2024 год</i>	<i>План на 2025 год</i>	<i>План на 2026 год</i>
<i>Доступность дошкольного образования для детей в возрасте до 3-х лет</i>	<i>Приоритетный</i>	<i>Процент</i>	<i>100</i>	<i>100</i>	<i>100</i>	<i>100</i>	<i>100</i>
<i>Отношение средней заработной платы педагогических работников дошкольных образовательных организаций к средней заработной плате в общеобразовательных организациях в Московской области</i>	<i>Приоритетный</i>	<i>Процент</i>	<i>108,6</i>	<i>100</i>	<i>100</i>	<i>100</i>	<i>100</i>
<i>Отношение средней заработной платы педагогических работников общеобразовательных организаций общего образования к среднемесячному доходу от трудовой деятельности</i>	<i>Приоритетный</i>	<i>Процент</i>	<i>107,1</i>	<i>101</i>	<i>100</i>	<i>100</i>	<i>100</i>

Планируемые целевые показатели муниципальной программы «Образование»

Показатели муниципальной программы	Тип показателя	Единица измерения	Факт за 2022 год	План на 2023 год	План на 2024 год	План на 2025 год	План на 2026 год
<i>Количество объектов, в которых в полном объеме выполнены мероприятия по капитальному ремонту общеобразовательных организаций</i>	<i>Приоритетный</i>	<i>Единица</i>	1	1	1	0	0
<i>В общеобразовательных организациях, расположенных в сельской местности и малых городах, созданы и функционируют центры образования естественно-научной и технологической направленностей</i>	<i>Приоритетный</i>	<i>Единиц</i>	2	2	х	х	х
<i>Доля обучающихся, получающих начальное образование в гос. и муниципальных образовательных организациях, получающих бесплатное горячее питание, к общему количеству обучающихся, получающих начальное образование в гос. и муниципальных образовательных организациях</i>	<i>Приоритетный</i>	<i>Процент</i>	100	100	100	100	100
<i>Доля выпускников текущего года, набравших 250 баллов и более по 3 предметам, к общему количеству выпускников текущего года, сдававших ЕГЭ по 3 и более предметам, процент</i>	<i>Приоритетный</i>	<i>Процент</i>	8,62	8,7	8,71	8,72	8,62

Планируемые целевые показатели муниципальной программы

«Социальная защита населения»

Показатели муниципальной программы	Тип показателя	Единица измерения	Факт за 2022 год	План на 2023 год	План на 2024 год	План на 2025 год	План на 2026 год
Увеличение числа граждан старшего возраста, ведущих активный образ жизни	Приоритетный показатель	Человек	795	1068	1068	1068	1068
Доля детей, охваченных отдыхом и оздоровлением, в общей численности детей в возрасте от 7 до 15 лет, подлежащих оздоровлению	Приоритетный показатель	Процент	62	62,5	63	63,5	64
Численность пострадавших в результате несчастных случаев, связанных с производством со смертельным исходом (по кругу организаций муниципальной собственности)	Показатель муниципальной программы	Человек	0	0	0	0	0
Количество СО НКО, которым оказана поддержка органами местного самоуправления	Показатель мун. программы	Единица	1	1	1	1	1
Доля доступных для инвалидов и других маломобильных групп населения муниципальных объектов инфраструктуры в общем количестве муниципальных объектов	Показатель муниципальной программы	Процент	79,8	81,8	83,8	85,8	87,8

Планируемые целевые показатели муниципальной программы «Спорт»

<i>Показатели муниципальной программы</i>	<i>Тип показателя</i>	<i>Единица измерения</i>	<i>Факт за 2022 год</i>	<i>План на 2023 год</i>	<i>План на 2024 год</i>	<i>План на 2025 год</i>	<i>План на 2026 год</i>
<i>Доля жителей муниципального образования Московской области, систематически занимающихся физической культурой и спортом, в общей численности населения муниципального образования Московской области в возрасте 3-79 лет</i>	<i>Приоритетный</i>	<i>Процент</i>	<i>47,8</i>	<i>51,2</i>	<i>57,7</i>	<i>60,8</i>	<i>64,2</i>
<i>Уровень обеспеченности граждан спортивными сооружениями исходя из единовременной пропускной способности объектов спорта</i>	<i>Приоритетный</i>	<i>Процент</i>	<i>56,97</i>	<i>56,97</i>	<i>56,97</i>	<i>56,97</i>	<i>56,97</i>

<i>Показатели муниципальной программы</i>	<i>Тип показателя</i>	<i>Единица измерения</i>	<i>Факт за 2022 год</i>	<i>План на 2023 год</i>	<i>План на 2024 год</i>	<i>План на 2025 год</i>	<i>План на 2026 год</i>
<i>Доля жителей муниципального образования, выполнивших нормативы испытаний (тестов) Всероссийского комплекса «Готов к труду и обороне» (ГТО), в общей численности населения, принявшего участие в испытаниях (тестах)</i>	<i>Отраслевой</i>	<i>Процент</i>	30	31,3	31,4	31,5	31,6
<i>Эффективность использования существующих объектов спорта (отношение фактической посещаемости к нормативной пропускной способности)</i>	<i>Отраслевой</i>	<i>Единиц</i>	99,9	100	100	100	100
<i>Доля занимающихся по программам спортивной подготовки в организациях ведомственной принадлежности физической культуры и спорта в общем количестве занимающихся в организациях ведомственной принадлежности физической культуры и спорта</i>	<i>Отраслевой</i>	<i>Процент</i>	28	28	28	29	30

**Планируемые целевые показатели муниципальной программы
«Развитие сельского хозяйства»**

<i>Показатели муниципальной программы</i>	<i>Тип показателя</i>	<i>Единица измерения</i>	<i>Факт за 2022 год</i>	<i>План на 2023 год</i>	<i>План на 2024 год</i>	<i>План на 2025 год</i>	<i>План на 2026 год</i>
<i>Индекс производства продукции сельского хозяйства в хозяйствах всех категорий (в сопоставимых ценах) к предыдущему году</i>	<i>Приоритетный</i>	<i>Процент</i>	<i>100,1</i>	<i>100,1</i>	<i>100,1</i>	<i>100,1</i>	<i>100,1</i>
<i>Производство скота и птицы на убой в хозяйствах всех категорий (в живом весе)</i>	<i>Приоритетный</i>	<i>Тысячи тонн</i>	<i>9,7</i>	<i>33,04</i>	<i>33,04</i>	<i>33,04</i>	<i>33,04</i>
<i>Производство молока в хозяйствах всех категорий</i>	<i>Приоритетный</i>	<i>Тысячи тонн</i>	<i>26,5</i>	<i>32,0</i>	<i>32,0</i>	<i>32,0</i>	<i>32,0</i>
<i>Объем инвестиций, привлеченных в текущем году по реализуемым инвестиционным проектам АПК, находящимся в единой автоматизированной системе мониторинга инвестиционных проектов Министерства инвестиций и инноваций МО</i>	<i>Приоритетный</i>	<i>Миллион рублей</i>	<i>1116,19</i>	<i>1000</i>	<i>1000</i>	<i>1000</i>	<i>1000</i>

<i>Показатели муниципальной программы</i>	<i>Тип показателя</i>	<i>Единица измерения</i>	<i>Факт за 2022 год</i>	<i>План на 2023 год</i>	<i>План на 2024 год</i>	<i>План на 2025 год</i>	<i>План на 2026 год</i>
<i>Вовлечение в оборот выбывших сельскохозяйственных угодий за счет проведения культуртехнических работ сельскохозяйственными товаропроизводителями</i>	<i>Приоритетный</i>	<i>Тысяча гектаров</i>	<i>1,483</i>	<i>0,58</i>	<i>0,58</i>	<i>0,58</i>	<i>0,58</i>
<i>Площадь земельных участков, находящихся в муниципальной собственности и государственная собственность на которые не разграничена, предоставленных сельхозтоваропроизводителям</i>	<i>Приоритетный</i>	<i>Гектар</i>	<i>0</i>	<i>0</i>	<i>0</i>	<i>0</i>	<i>0</i>
<i>Площадь земель, обработанных от борщевика Сосновского</i>	<i>Приоритетный</i>	<i>Гектар</i>	<i>204,24</i>	<i>286,86</i>	<i>215,74</i>	<i>215,74</i>	<i>215,74</i>
<i>Доля сельских населенных пунктов, обслуживаемых по доставке продовольственных и непродовольственных товаров</i>	<i>Приоритетный</i>	<i>Процент</i>	<i>100</i>	<i>100</i>	<i>100</i>	<i>100</i>	<i>100</i>

***Планируемые целевые показатели муниципальной программы
«Экология и окружающая среда»***

<i>Показатели муниципальной программы</i>	<i>Тип показателя</i>	<i>Единица измерения</i>	<i>Факт за 2022 год</i>	<i>План на 2023 год</i>	<i>План на 2024 год</i>	<i>План на 2025 год</i>	<i>План на 2026 год</i>
<i>Количество проведенных экологических мероприятий</i>	<i>Отраслевой</i>	<i>Единица</i>	<i>1</i>	<i>1</i>	<i>1</i>	<i>1</i>	<i>1</i>
<i>Количество проведенных исследований состояния окружающей среды</i>	<i>Отраслевой</i>	<i>Единица</i>	<i>0</i>	<i>0</i>	<i>0</i>	<i>0</i>	<i>0</i>
<i>Протяженность восстановленных участков для устойчивого существования и воспроизводства рыбных запасов</i>	<i>Отраслевой</i>	<i>Километр</i>	<i>6</i>	<i>2</i>	<i>2</i>	<i>2</i>	<i>2</i>

<i>Показатели муниципальной программы</i>	<i>Тип показателя</i>	<i>Единица измерения</i>	<i>Факт за 2022 год</i>	<i>План на 2023 год</i>	<i>План на 2024 год</i>	<i>План на 2025 год</i>	<i>План на 2026 год</i>
<i>Количество водных объектов, на которых выполнены мероприятия по ликвидации последствий засорения.</i>	<i>Отраслевой</i>	<i>Штука</i>	<i>0</i>	<i>0</i>	<i>0</i>	<i>0</i>	<i>0</i>
<i>Доля ликвидированных несанкционированных свалок, в общем числе выявленных несанкционированных свалок</i>	<i>Отраслевой</i>	<i>Процент</i>	<i>100</i>	<i>100</i>	<i>100</i>	<i>100</i>	<i>100</i>
<i>Количество ликвидированных наиболее опасных объектов накопленного вреда окружающей среде</i>	<i>Приоритетный</i>	<i>Штука</i>	<i>0</i>	<i>0</i>	<i>0</i>	<i>0</i>	<i>0</i>
<i>Численность населения, качество жизни которого улучшится в связи с ликвидацией и рекультивацией объектов накопленного вреда окружающей среде</i>	<i>Приоритетный</i>	<i>Тысяча человек</i>	<i>0</i>	<i>0</i>	<i>0</i>	<i>0</i>	<i>0</i>

Планируемые целевые показатели муниципальной программы «Безопасность и обеспечение безопасности жизнедеятельности населения»

<i>Показатели муниципальной программы</i>	<i>Тип показателя</i>	<i>Единица измерения</i>	<i>Факт за 2021 год</i>	<i>План на 2022 год</i>	<i>План на 2023 год</i>	<i>План на 2024 год</i>	<i>План на 2025 год</i>
<i>Снижение общего количества преступлений, совершенных на территории муниципального образования, не менее чем на 3 % ежегодно</i>	<i>Приоритетный</i>	<i>Количество</i>	310	301	292	283	275
<i>Увеличение доли социально значимых объектов (учреждений), оборудованных в целях антитеррористической защищенности средствами безопасности</i>	<i>Отраслевой</i>	<i>В процентах к базовому году</i>	76	79,7	83,7	87,9	92,3
<i>Прирост уровня безопасности людей на водных объектах, расположенных на территории Московской области</i>	<i>Отраслевой</i>	<i>Единиц</i>	18	24	26	28	30
<i>Увеличение общего количества видеокамер, введенных в эксплуатацию в систему технологического обеспечения региональной общественной безопасности и оперативного управления «Безопасный регион», не менее чем на 5 % ежегодно</i>	<i>Отраслевой</i>	<i>Единиц</i>	540	567	595	625	656

Планируемые целевые показатели муниципальной программы «Жилище»

<i>Показатели муниципальной программы</i>	<i>Тип показателя</i>	<i>Единица измерения</i>	<i>Факт за 2022 год</i>	<i>План на 2023 год</i>	<i>План на 2024 год</i>	<i>План на 2025 год</i>	<i>План на 2026 год</i>
<i>Объем жилищного строительства</i>	<i>Приоритетный</i>	<i>Кв.метр</i>	<i>0</i>	<i>0</i>	<i>0</i>	<i>0</i>	<i>0</i>
<i>Количество уведомлений о соответствии (несоответствии) указанных в уведомлении о планируемом строительстве параметров объекта индивидуального жилищного строительства (далее – ИЖС) или садового дома установленным параметрам и допустимости размещения объекта ИЖС</i>	<i>Приоритетный</i>	<i>Единица</i>	<i>0</i>	<i>0</i>	<i>0</i>	<i>0</i>	<i>0</i>
<i>Доля детей-сирот и детей, оставшихся без попечения родителей, состоящих на учете на получение жилого помещения, включая лиц в возрасте от 23 лет и старше, обеспеченных жилыми помещениями за отчетный год, в общей численности детей-сирот и детей, оставшихся без попечения родителей, лиц из числа детей-сирот и детей, оставшихся без попечения родителей</i>	<i>Приоритетный</i>	<i>процент</i>	<i>100</i>	<i>100</i>	<i>100</i>	<i>100</i>	<i>100</i>

Планируемые целевые показатели муниципальной программы «Развитие инженерной инфраструктуры, энергоэффективности и отрасли обращения с отходами»

<i>Показатели муниципальной программы</i>	<i>Тип показателя</i>	<i>Единица измерения</i>	<i>Факт за 2022 год</i>	<i>План на 2023 год</i>	<i>План на 2024 год</i>	<i>План на 2025 год</i>	<i>План на 2026 год</i>
<i>Увеличение доли населения, обеспеченного доброкачественной питьевой водой из централизованных источников водоснабжения</i>	<i>Приоритетный</i>	<i>процент</i>	<i>94</i>	<i>94</i>	<i>94</i>	<i>94</i>	<i>94</i>
<i>Количество созданных и восстановленных объектов коммунальной инфраструктуры</i>	<i>Приоритетный</i>	<i>Единица</i>	<i>6</i>	<i>0</i>	<i>0</i>	<i>0</i>	<i>1</i>
<i>Количество абонентов, переведенных на поквартирное отопление, водоснабжение жилых помещений</i>	<i>Отраслевой</i>	<i>Единица</i>	<i>15</i>	<i>0</i>	<i>2</i>	<i>0</i>	<i>0</i>
<i>Количество объектов социально-культурной сферы, переведенных на индивидуальное теплоснабжение</i>	<i>Отраслевой</i>	<i>Единица</i>	<i>0</i>	<i>100</i>	<i>100</i>	<i>100</i>	<i>100</i>

<i>Показатели муниципальной программы</i>	<i>Тип показателя</i>	<i>Единица измерения</i>	<i>Факт за 2022 год</i>	<i>План на 2023 год</i>	<i>План на 2024 год</i>	<i>План на 2025 год</i>	<i>План на 2026 год</i>
<i>Доля зданий, строений, сооружений муниципальной собственности, соответствующих нормальному уровню энергетической эффективности и выше (А,В,С,Д)</i>	<i>Приоритетный целевой показатель</i>	<i>процент</i>	25	26	26	28	28
<i>Доля зданий, строений, сооружений органов местного самоуправления и муниципальных учреждений, оснащенных приборами учета потребляемых энергетических ресурсов</i>	<i>Приоритетный целевой показатель</i>	<i>процент</i>	89,14	100	100	100	100
<i>Бережливый учет – оснащенность многоквартирных домов приборами учета</i>	<i>Приоритетный целевой показатель</i>	<i>процент</i>	38,06	43,5	62,6	72,6	72,6
<i>Доля многоквартирных домов с присвоенными классами энергоэффективности</i>	<i>Приоритетный целевой показатель</i>	<i>процент</i>	39,69	48,2	52,5	55,5	55,5

Планируемые целевые показатели муниципальной программы «Предпринимательство»

<i>Показатели муниципальной программы</i>	<i>Тип показателя</i>	<i>Единица измерения</i>	<i>Факт за 2022 год</i>	<i>План на 2023 год</i>	<i>План на 2024 год</i>	<i>План на 2025 год</i>	<i>План на 2026 год</i>
<i>Объем инвестиций, привлеченных в основной капитал(без учета бюджетных инвестиций), на душу населения</i>	<i>Приоритетный</i>	<i>тыс. рублей</i>	<i>47,06</i>	<i>23,3</i>	<i>23,3</i>	<i>23,3</i>	<i>23,3</i>
<i>Количество созданных рабочих мест</i>	<i>Приоритетный</i>	<i>Единица</i>	<i>177</i>	<i>104</i>	<i>104</i>	<i>104</i>	<i>105</i>
<i>Шесть роста (индекс роста) физического объема инвестиций в основной капитал, за исключением инвестиций инфраструктурных монополий (федеральные проекты) и бюджетных ассигнований федерального бюджета</i>	<i>Приоритетный</i>	<i>Процент</i>	<i>103,8</i>	<i>100</i>	<i>100</i>	<i>101.9</i>	<i>102.3</i>

<i>Показатели муниципальной программы</i>	<i>Тип показателя</i>	<i>Единица измерения</i>	<i>Факт за 2022 год</i>	<i>План на 2023 год</i>	<i>План на 2024 год</i>	<i>План на 2025 год</i>	<i>План на 2026 год</i>
<i>Увеличение среднемесячной заработной платы работников организаций, не относящихся к субъектам малого предпринимательства</i>	<i>Приоритетный</i>	<i>Процент</i>	104,9	105,2	105,2	105,2	105,2
<i>Доля среднесписочной численности работников (без внешних совместителей) малых и средних предприятий в среднесписочной численности работников (без внешних совместителей) всех предприятий и организаций</i>	<i>Приоритетный</i>	<i>Процент</i>	16,50	16,49	16,49	16,49	16,49
<i>Число субъектов малого и среднего предпринимательства в расчете на 10 тыс. человек населения</i>	<i>Приоритетный</i>	<i>Единиц</i>	259,16	253,74	253,74	253,74	253,74
<i>Обеспеченность населения площадью торговых объектов</i>	<i>Приоритетный</i>	<i>Квадратные метры на 1000 жителей</i>	1295,8	1300,2	1300,2	1300,2	1300,2

Планируемые целевые показатели муниципальной программы «Управление имуществом и муниципальными финансами»

<i>Показатели муниципальной программы</i>	<i>Тип показателя</i>	<i>Единица измерения</i>	<i>Факт за 2022год</i>	<i>План на 2023 год</i>	<i>План на 2024 год</i>	<i>План на 2025 год</i>	<i>План на 2026 год</i>
<i>Эффективность работы по взысканию задолженности по арендной плате за земельные участки, государственная собственность на которые не разграничена</i>	<i>Приоритетный</i>	<i>Процент</i>	<i>102</i>	<i>100</i>	<i>100</i>	<i>100</i>	<i>100</i>
<i>Эффективность работы по взысканию задолженности по арендной плате за муниципальное имущество и землю</i>	<i>Приоритетный</i>	<i>Процент</i>	<i>95</i>	<i>100</i>	<i>100</i>	<i>100</i>	<i>100</i>
<i>Поступления доходов в бюджет муниципального образования от распоряжения земельными участками, государственная собственность на которые не разграничена</i>	<i>Приоритетный</i>	<i>Процент</i>	<i>139</i>	<i>100</i>	<i>100</i>	<i>100</i>	<i>100</i>
<i>Поступления доходов в бюджет муниципального образования от распоряжения муниципальным имуществом и землей</i>	<i>Приоритетный</i>	<i>Процент</i>	<i>104</i>	<i>100</i>	<i>100</i>	<i>100</i>	<i>100</i>

<i>Показатели муниципальной программы</i>	<i>Тип показателя</i>	<i>Единица измерения</i>	<i>Факт за 2022 год</i>	<i>План на 2023 год</i>	<i>План на 2024 год</i>	<i>План на 2025 год</i>	<i>План на 2026 год</i>
<i>Ежегодный прирост налоговых и неналоговых доходов бюджета городского округа в отчетном финансовом году к поступлениям в году, предшествующем отчетному финансовому году</i>	<i>Показатель МП</i>	<i>Процент</i>	8,3	≥ 1	≥ 1	≥ 1	≥ 1
<i>Доля индикаторов качества управления муниципальными финансами в городском округе, соответствующих первой степени качества управления муниципальными финансами</i>	<i>Показатель МП</i>	<i>Процент</i>	73	85	85	90	90
<i>Отношение объема муниципального долга к годовому объему доходов бюджета без учета безвозмездных поступлений и (или) поступлений налоговых доходов по дополнительным нормативам отчислений</i>	<i>Показатель МП</i>	<i>Процент</i>	20,73	≤ 50	≤ 50	≤ 50	≤ 50
<i>Доля просроченной кредиторской задолженности в расходах бюджета городского округа</i>	<i>Показатель МП</i>	<i>Процент</i>	0	0,5	0,4	0,3	0,3

Планируемые целевые показатели муниципальной программы «Развитие институтов гражданского общества, повышение эффективности местного самоуправления и реализации молодежной политики»

<i>Показатели муниципальной программы</i>	<i>Тип показателя</i>	<i>Единица измерения</i>	<i>Факт за 2022 год</i>	<i>План на 2023 год</i>	<i>План на 2024 год</i>	<i>План на 2025 год</i>	<i>План на 2026 год</i>
<i>Информирование населения в средствах массовой информации и социальных сетях</i>	<i>Приоритетный</i>	<i>Процент</i>	117,94	107	112	117	122
<i>Доля молодежи, задействованной в мероприятиях по вовлечению в творческую деятельность</i>	<i>Приоритетный</i>	<i>Процент</i>	49,82	42,0	45,0	45,0	45,0
<i>Общая численность граждан, вовлеченных центрами (сообществами, объединениями) поддержки добровольчества (волонтерства) на базе образовательных организаций, некоммерческих организаций, государственных и муниципальных учреждений, в добровольческую (волонтерскую) деятельность</i>	<i>Приоритетный</i>	<i>Человек</i>	4556	4556	4556	4556	4556

Планируемые целевые показатели муниципальной программы «Развитие и функционирование дорожно-транспортного комплекса»

<i>Показатели муниципальной программы</i>	<i>Тип показателя</i>	<i>Единица измерения</i>	<i>Факт за 2021 год</i>	<i>План на 2022 год</i>	<i>План на 2023 год</i>	<i>План на 2024 год</i>	<i>План на 2025 год</i>
<i>Обеспечение организации транспортного обслуживания населения на муниципальных маршрутах регулярных перевозок по регулируемым тарифам</i>	<i>Отраслевой показатель</i>	<i>Процент</i>	97	95	95	97	95
<i>Количество погибших в дорожно-транспортных происшествиях, человек на 100 тысяч населения</i>	<i>Приоритетный</i>	<i>Человек на 100 тыс. населения</i>	25,4	21,2	16,92	12,7	8,46
<i>Доля автомобильных дорог местного значения, соответствующих нормативным требованиям</i>	<i>Отраслевой показатель (показатель МП)</i>	<i>Процент</i>	100	100	100	100	100
<i>Количество созданного парковочного пространства на улично-дорожной сети</i>	<i>Отраслевой показатель (показатель МП)</i>	<i>Шт.</i>	0	0	0	0	0

**Планируемые целевые показатели муниципальной программы
«Цифровое муниципальное образование»**

Показатели муниципальной программы	Тип показателя	Единица измерения	Факт за 2022 год	План на 2023 год	План на 2024 год	План на 2025 год	План на 2026 год
<i>Доля рабочих мест, обеспеченных необходимым компьютерным оборудованием и услугами связи в соответствии с требованиями НПА Московской области</i>	<i>Приоритетный</i>	<i>Процент</i>	100	100	100	100	100
<i>Доля многоквартирных домов, имеющих возможность пользоваться услугами проводного и мобильного доступа в информационно-телекоммуникационную сеть Интернет на скорости не менее 1 Мбит/с, предоставляемыми не менее чем 2 операторами связи</i>	<i>Приоритетный</i>	<i>Процент</i>	87,2	87,3	87,5	87,7	87,8
<i>Образовательные организации оснащены (обновили) компьютерным, мультимедийным, презентационным оборудованием и программным обеспечением</i>	<i>Приоритетный</i>	<i>Процент</i>	14,29	97	100	100	100
<i>Образовательные организации обеспечены материально-технической базой для внедрения цифровой образовательной среды</i>	<i>Приоритетный</i>	<i>Единиц</i>	4	3	х	х	х

<i>Показатели муниципальной программы</i>	<i>Тип показателя</i>	<i>Единица измерения</i>	<i>Факт за 2022 год</i>	<i>План на 2023 год</i>	<i>План на 2024 год</i>	<i>План на 2025 год</i>	<i>План на 2026 год</i>
<i>Доля муниципальных (государственных) услуг, предоставленных без нарушения регламентного срока при оказании услуг в электронном виде на региональном портале государственных услуг</i>	<i>Приоритетный</i>	<i>Процент</i>	<i>98</i>	<i>98</i>	<i>98</i>	<i>98</i>	<i>98</i>
<i>Быстро/качественно решаем - Доля сообщений, отправленных на портал «Добродел» пользователями с подтвержденной учётной записью ЕСИА, которые имеют признак повторной отправки, повторного переноса сроков решения, нарушения срока предоставления ответа</i>	<i>Приоритетный</i>	<i>Процент</i>	<i>1</i>	<i>1</i>	<i>1</i>	<i>1</i>	<i>1</i>
<i>Уровень удовлетворенности граждан качеством предоставления государственных и муниципальных услуг</i>	<i>Приоритетный</i>	<i>Процент</i>	<i>98,6</i>	<i>98,36</i>	<i>98,36</i>	<i>98,36</i>	<i>98,36</i>

*Планируемые целевые показатели муниципальной программы
«Архитектура и градостроительство»*

<i>Показатели муниципальной программы</i>	<i>Тип показателя</i>	<i>Единица измерения</i>	<i>Факт за 2022 год</i>	<i>План на 2023 год</i>	<i>План на 2024 год</i>	<i>План на 2025 год</i>	<i>План на 2026 год</i>
<i>Обеспеченность актуальными документами территориального планирования и градостроительного зонирования городского округа Московской области</i>	<i>Отраслевой показатель</i>	<i>процент</i>	<i>100</i>	<i>100</i>	<i>100</i>	<i>100</i>	<i>100</i>

Информация о расходах бюджета с учетом интересов целевых групп пользователей

Наименование меры социальной поддержки	Категория граждан	Количество получателей, человек	Плановые значения на 2024 год (тыс. рублей)	Плановые значения на 2025 год (тыс. рублей)	Плановые значения на 2026 год (тыс. рублей)
Компенсация родительской платы за присмотр и уход за детьми, осваивающими образовательные программы дошкольного образования (Решение Совета депутатов от 14.04.2022г. №726/100 "Об утверждении Порядка обращения за компенсацией родительской платы за присмотр и уход за детьми, осваивающими образовательные программы дошкольного образования в муниципальных учреждениях) 2 162 рублей на 1 получателя	Родитель (законный представитель) ребенка (детей), посещающего(их) образовательную организацию	660	5390,00	5 390,00	5 390,00

Информация о расходах бюджета с учетом интересов целевых групп пользователей

<i>Наименование меры социальной поддержки</i>	<i>Категория граждан</i>	<i>Количество получателей, чел.</i>	<i>Плановые значения на 2024 год (тыс. руб.)</i>	<i>Плановые значения на 2025 год (тыс. руб.)</i>	<i>Плановые значения на 2026 год (тыс. рублей)</i>
<p><i>Предоставление дотации на питание обучающихся (завтраки, обеды, полдники)</i> <i>(Решение Совета депутатов от 05.08.2019 №242/42 «Об утверждении категорий получателей дотации на питание. Об утверждении Положения о предоставлении дотации на питание и Порядка предоставления денежной компенсации вместо дотации на питание»)</i> <i>Завтрак 1-4 классы-82,03 руб.</i> <i>Завтрак 5-11 классы-97,10 руб.</i></p> <p><i>Для многодетных, сирот, детей военнослужащих:</i> <i>Обед 1-4 классы-133,05 руб.</i> <i>Обед 5-11 классы-145,10 руб.</i> <i>Полдник 1-4 классы-46,00 руб.</i></p> <p><i>Для малообеспеченных:</i> <i>Обед 1-4 классы-133,05 руб.</i> <i>Обед 5-11 классы-145,10 руб.</i></p>	<p><i>Дети из малообеспеченных семей; дети из многодетных семей; обучающиеся с ограниченными возможностями здоровья; дети-инвалиды; обучающиеся 1-х-11-х классов</i></p>	<p><i>800</i></p>	<p><i>20 067,00</i></p>	<p><i>11 766,55</i></p>	<p><i>13 537,22</i></p>

Информация о расходах бюджета с учетом интересов целевых групп пользователей

<i>Наименование меры социальной поддержки</i>	<i>Категория граждан</i>	<i>Количество получателей (человек)</i>	<i>Плановые значения на 2024 год (тыс. рублей)</i>	<i>Плановые значения на 2025 год (тыс. рублей)</i>	<i>Плановые значения на 2026 год (тыс. рублей)</i>
<i>Именная стипендия главы городского округа для детей и подростков, проявивших выдающиеся способности в области науки, спорта и молодежной политике (Распоряжение Администрации го Серебряные Труды Московской области от 19.12.2022 №969-р «О присуждении именной стипендии главы го Серебряные Труды Московской области для детей и подростков, проявивших выдающиеся способности в области науки, спорта и молодежной политике» 1000 рублей на 1 получателя</i>	<i>Дети и подростки, проявившие выдающиеся способности в области науки, спорта и молодежной политике</i>	<i>60</i>	<i>720,0</i>	<i>720,00</i>	<i>720,00</i>

Информация о расходах бюджета с учетом интересов целевых групп пользователей

<i>Наименование меры социальной поддержки</i>	<i>Категория граждан</i>	<i>Количество получателей, человек</i>	<i>Плановые значения на 2024 год (тыс. рублей)</i>	<i>Плановые значения на 2025 год (тыс. рублей)</i>	<i>Плановые значения на 2026 год (тыс. рублей)</i>
<p><i>Предоставление жилых помещений (в соответствии с Федеральным Законом от 21.12.1996 №159-ФЗ «О дополнительных гарантиях по социальной поддержке детей-сирот и детей, оставшихся без попечения родителей»)</i></p> <p>2млн. 024 тыс. рублей на 1 получателя</p>	<p><i>Дети-сироты и дети, оставшиеся без попечения родителей</i></p>	<p><i>3 чел в 2024 году</i></p> <p><i>1 чел. в 2026 году</i></p>	<p>6 072,00</p>	<p>0</p>	<p>2 024,00</p>

Информация об общественно значимых проектах, реализуемых на территории городского округа в 2024-2026 годах (тыс. рублей)

<i>Наименование проекта</i>	<i>Место реализации проекта</i>	<i>Срок ввода объекта</i>	<i>Предусмотрено на 2024 год</i>	<i>Предусмотрено на 2025 год</i>	<i>Предусмотрено на 2026 год</i>	<i>Результаты от реализации проекта</i>
<i>Капитальный ремонт дошкольного отделения МБОУ «Клемовская средняя общеобразовательная школа»</i>	<i>Московская обл., р.п. Серебряные Пруды, ул. мкр. Центральный, д.4</i>	<i>Сентябрь 2024 года</i>	<i>191 279,83</i>	<i>-</i>	<i>-</i>	<i>Капитальный ремонт дошкольного отделения (Детский сад №5 «Журавушка») Всего воспитанников-149 Показатель мун. программы «Образование» -Количество объектов, в которых в полном объеме выполнены мероприятия по капитальному ремонту общеобразовательных организаций</i>

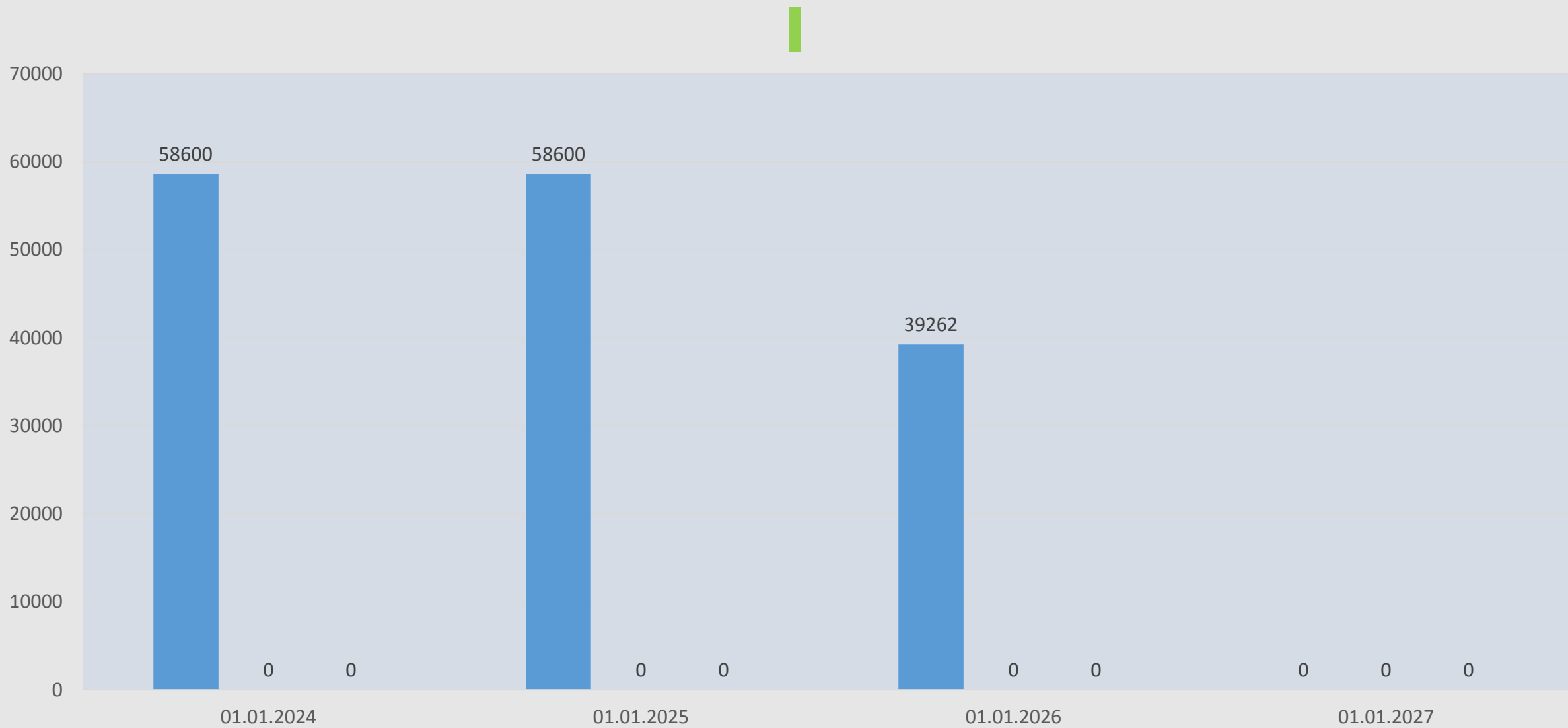
Информация об общественно значимых проектах, реализуемых на территории городского округа в 2024-2026 годах (тыс. рублей)

<i>Наименование проекта</i>	<i>Место реализации проекта</i>	<i>Срок ввода объекта</i>	<i>Предусмотрено на 2024 год</i>	<i>Предусмотрено на 2025 год</i>	<i>Предусмотрено на 2026 год</i>	<i>Результаты от реализации проекта</i>
<i>Предоставление жилых помещений детям-сиротам и детям, оставшимся без попечения родителей</i>	<i>Московская обл. г.о. Серебряные Пруды</i>	<i>Январь 2024-декабрь 2026 гг.</i>	<i>6072,00</i>	<i>0</i>	<i>2024,00</i>	<i>Обеспечение жилыми помещениями детей-сирот-3 квартиры в 2024 году и 1 квартира в 2026 году</i> <i>Показатель мун. программы «Жилище»: Доля детей-сирот и детей, квартира в оставшихся без попечения родителей, лиц из числа детей-сирот и детей, оставшихся без попечения родителей, состоящих на учете на получение жилого помещения, включая лиц в возрасте от 23 лет и старше, обеспеченных жилыми помещениями за отчетный год, в общей численности детей-сирот и детей, оставшихся без попечения родителей, лиц из числа детей-сирот и детей, оставшихся без попечения родителей, включенных в список детей-сирот и детей, оставшихся без попечения родителей, лиц из их числа, которые подлежат обеспечению жилыми помещениями, в отчетном году-100%</i>

Информация об общественно значимых проектах, реализуемых на территории городского округа в 2024-2026 годах (тыс. рублей)

<i>Наименование проекта</i>	<i>Место реализации проекта</i>	<i>Срок ввода объекта</i>	<i>Предусм отрено на 2024 год</i>	<i>Предусмот рено на 2025 год</i>	<i>Предусмот рено на 2026 год</i>	<i>Результаты от реализации проекта</i>
<i>Строительство очистных сооружений п. Успенский</i>	<i>Московская обл. г.о. Серебряные Пруды, п. Успенский</i>	<i>Декабрь 2026 года</i>	<i>0</i>	<i>182 163,78</i>	<i>289 168,29</i>	<i>Безаварийная работа очистных сооружений, экологическое благополучие, повышение эффективности очистки сточных вод для 2243 человек Показатель мун. программы "Развитие инженерной инфраструктуры, энергоэффективности и отрасли обращения с отходами": Количество созданных и восстановленных объектов коммунальной инфраструктуры</i>
<i>Строительство объектов питьевого водоснабжения на ул. Свободная р.п. Серебряные Пруды</i>	<i>Московская обл., р.п. Серебряные Пруды, ул. Свободная</i>	<i>Декабрь 2025 года</i>	<i>67665,17</i>	<i>50 845,55</i>	<i>0</i>	<i>Улучшение качества воды для населения Показатель мун. программы "Развитие инженерной инфраструктуры, энергоэффективности и отрасли обращения с отходами": Увеличение доли населения, обеспеченного доброкачественной питьевой водой из централизованных источников водоснабжения</i>

Муниципальный долг городского округа



*Информация о состоянии муниципального долга городского округа Серебряные Пруды
на 01 января 2023-2027 годов, тыс. рублей*

<i>на 01.01.2023 года</i>	<i>58 600,00- по бюджетным кредитам</i>
<i>на 01.01.2024 года</i>	<i>58 600,00 - по бюджетным кредитам</i>
<i>на 01.01.2025 года</i>	<i>58 600,00, в том числе: 39 262,00 - по бюджетным кредитам 19 338,00- по коммерческим кредитам</i>
<i>на 01.01.2026 года</i>	<i>39 262,00, в том числе: 19 924,00 - по бюджетным кредитам 19 338,00 - по коммерческим кредитам</i>
<i>на 01.01.2027 года</i>	<i>0</i>

*Информация о расходах на обслуживание
муниципального долга*

<i>2024 год</i>	<i>предусмотрено в бюджете 513,5 тыс. рублей</i>
<i>2025 год</i>	<i>предусмотрено в бюджете 2 822,3 тыс. рублей</i>
<i>2026 год</i>	<i>предусмотрено в бюджете 2 888,3 тыс. рублей</i>

Публичные слушания по решению «О бюджете городского округа Серебряные Пруды на 2024 год и на плановый период 2025 и 2026 годов» состоятся 19 декабря 2023 года в 15-00 в малом зале заседаний администрации

Публичные слушания -

являются одной из форм участия населения в осуществлении местного самоуправления. Публичные слушания - это возможность граждан влиять на содержание принимаемых муниципальных правовых актов и является важным средством муниципальной демократии. Они проводятся с участием жителей муниципального образования для обсуждения проектов муниципальных правовых актов и по вопросам местного значения. Публичные слушания призваны обеспечить учет мнения населения в решении жизненно важных вопросов.



*Финансовое управление администрации городского округа Серебряные
Пруды Московской области*

адрес: р.п. Серебряные Пруды, ул. Первомайская, д.11, каб.35

*Руководитель: Демченко Наталья Федоровна -заместитель главы администрации - начальник
финансового управления*

Приемные дни: каждый второй понедельник месяца

График работы финансового управления: ежедневно с 9-00 до 18-00, обед: с 13-00 до 14-00.

Выходные: суббота, воскресенье

телефон: 8-49667-3-12-31

e-mail: sprud_fu@mail.ru

